



ФЕДЕРАЛЬНАЯ СЛУЖБА
ГОСУДАРСТВЕННОЙ СТАТИСТИКИ

Инвестиции в основной капитал по Республике Северная Осетия- Алания



январь - декабрь 2022 года



ФЕДЕРАЛЬНАЯ СЛУЖБА
ГОСУДАРСТВЕННОЙ СТАТИСТИКИ

Инвестиции в основной капитал по Республике Северная Осетия- Алания

Северо-Кавказстат по РСО-Алания

январь — декабрь 2022 года

- 01 Инвестиции в основной капитал
- 02 Видовая структура инвестиций в основной капитал
- 03 Динамика инвестиций в основной капитал по основным видам деятельности
- 04 Структура инвестиций в основной капитал по основным видам деятельности
- 05 Структура инвестиций в основной капитал по источникам финансирования
- 06 Структура привлеченных источников финансирования

* Ежеквартальные данные оперативной статистики





ИНВЕСТИЦИИ В ОСНОВНОЙ КАПИТАЛ

ЯНВАРЬ - ДЕКАБРЬ 2022 ГОДА

По полному кругу организаций

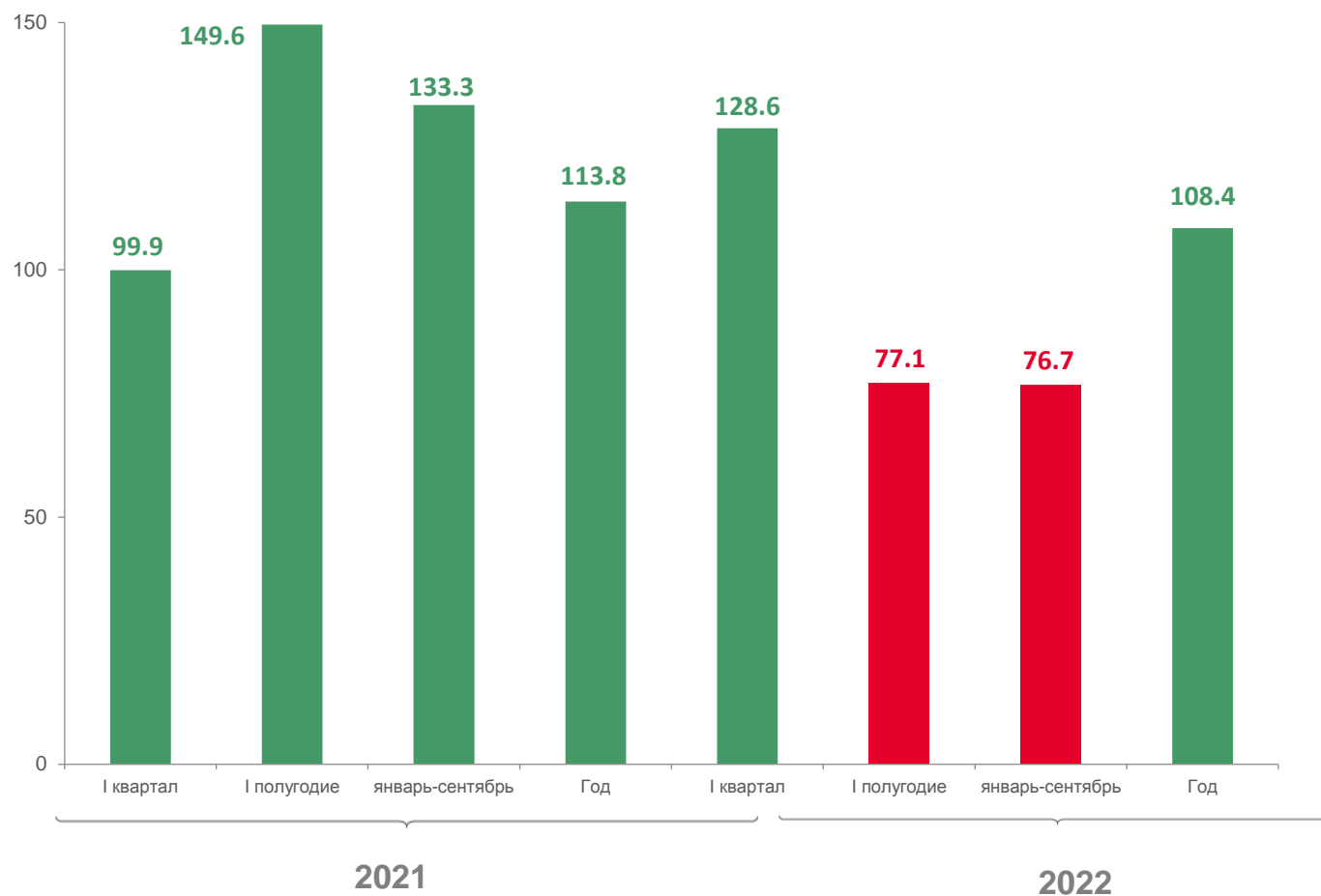
43318,2 млн руб.

в % к январю-сентябрю 2021 г.*

▲ 108,4%

*В сопоставимых ценах

Динамика инвестиций в основной капитал
(в % к соответствующему периоду прошлого года*)





ВИДОВАЯ СТРУКТУРА ИНВЕСТИЦИЙ В ОСНОВНОЙ КАПИТАЛ

ПО КРУПНЫМ И СРЕДНИМ ОРГАНИЗАЦИЯМ, ЯНВАРЬ – ДЕКАБРЬ 2022 ГОДА

Всего по республике

29 986,5 млн руб.

Здания (кроме жилых) и сооружения

21 848,8 млн руб.

Машины, оборудование, включая хозяйственный инвентарь и другие объекты

5 660,1 млн руб.

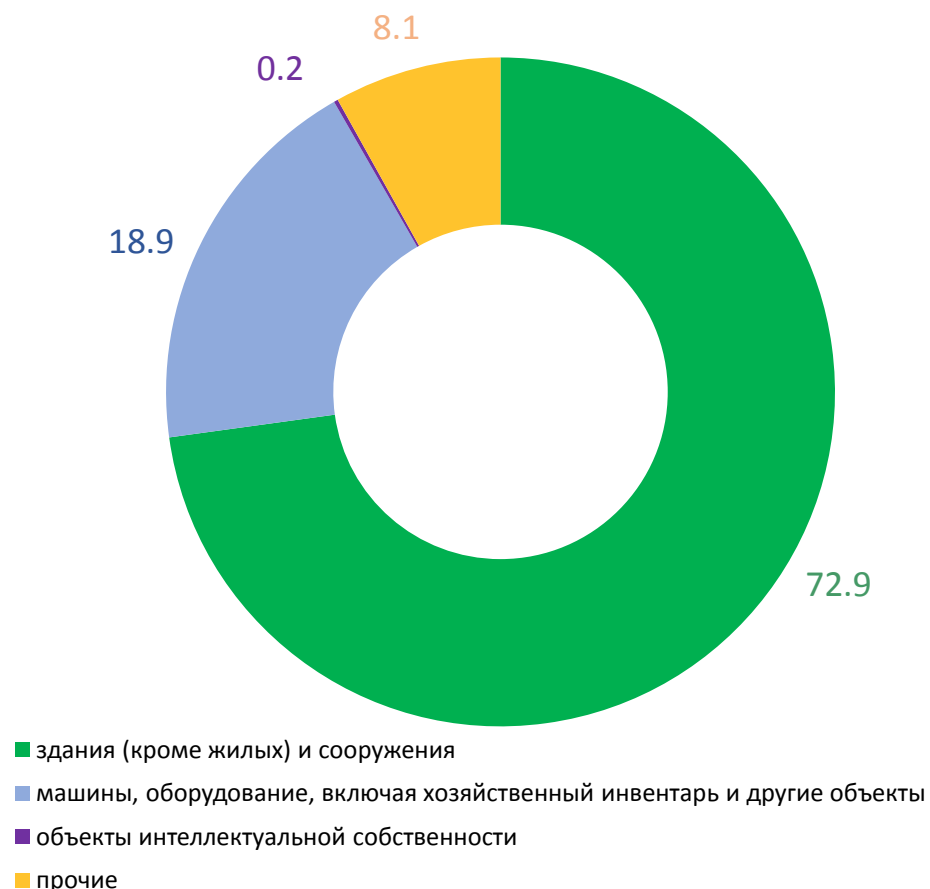
Объекты интеллектуальной собственности

55,5 млн руб.

Прочие

2 420,5 млн руб.

Структура инвестиций в основной капитал, %





ДИНАМИКА ИНВЕСТИЦИЙ В ОСНОВНОЙ КАПИТАЛ ПО ОСНОВНЫМ ВИДАМ ЭКОНОМИЧЕСКОЙ ДЕЯТЕЛЬНОСТИ ПО КРУПНЫМ И СРЕДНИМ ОРГАНИЗАЦИЯМ

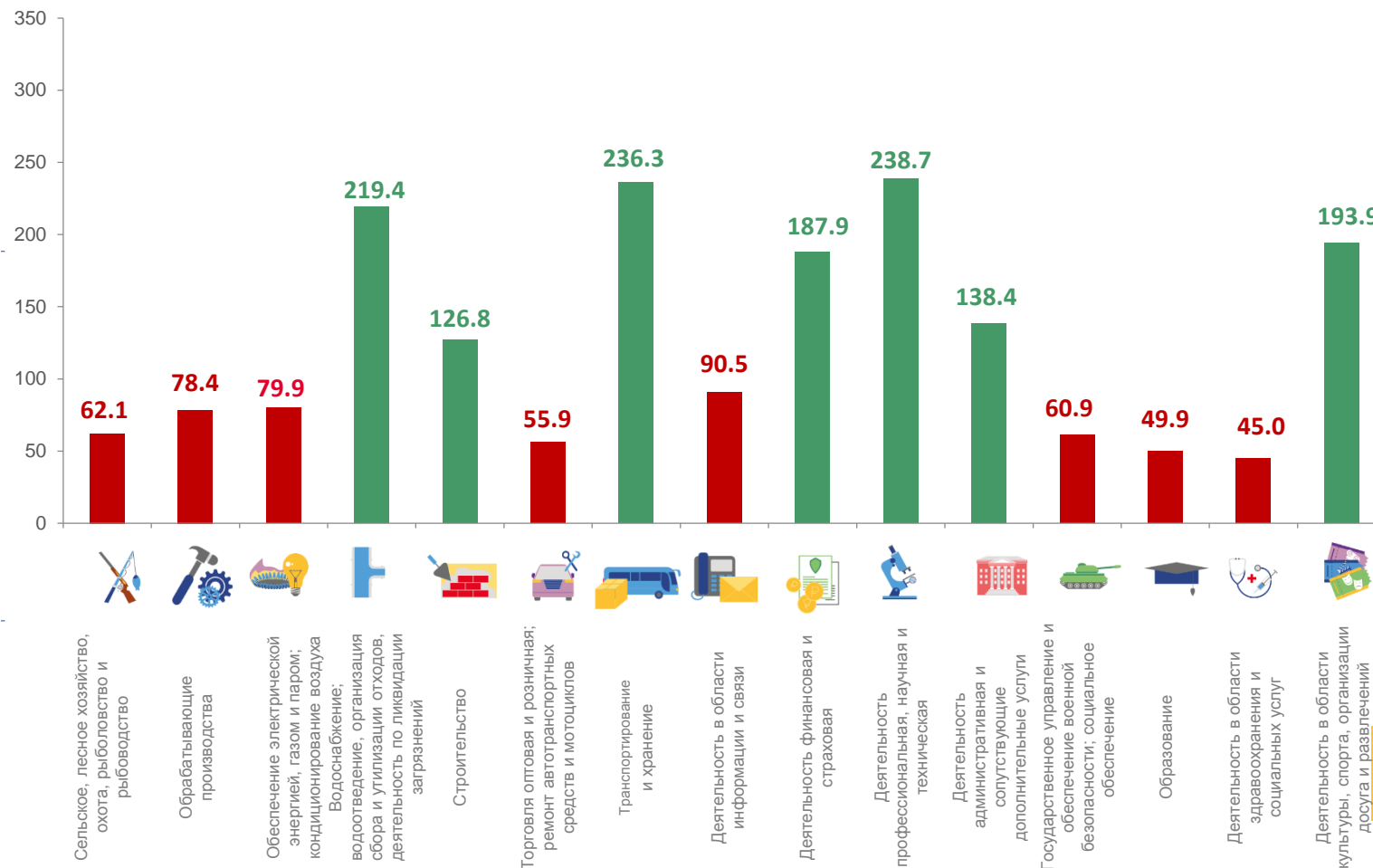
(в % к соответствующему периоду прошлого года*)

Объем инвестиций в основной капитал
январь-декабрь 2022 года

29 986,5 млн руб.

в % к январю-декабрю 2021 года*

▲ 110,2%



* в сопоставимых ценах



СТРУКТУРА ИНВЕСТИЦИЙ В ОСНОВНОЙ КАПИТАЛ ПО ОСНОВНЫМ ВИДАМ ЭКОНОМИЧЕСКОЙ ДЕЯТЕЛЬНОСТИ ПО КРУПНЫМ И СРЕДНИМ ОРГАНИЗАЦИЯМ

Объем инвестиций в основной капитал

январь-декабрь 2022 года

29 986,5 млн руб.

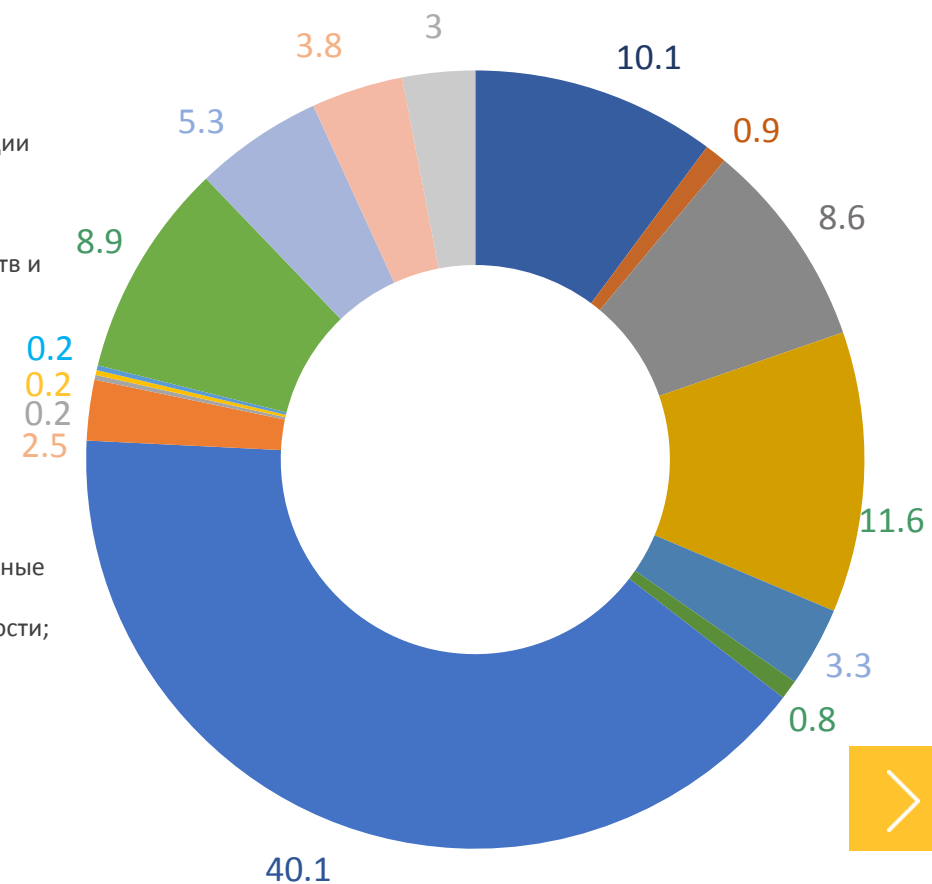
в % к январю-декабрю 2021 года*

▲ 110,2%

*в сопоставимых ценах

- сельское, лесное хозяйство, охота, рыболовство и рыбоводство
- обрабатывающие производства
- обеспечение электрической энергией, газом и паром; кондиционирование воздуха
- водоснабжение; водоотведение, организация сбора и утилизации отходов, деятельность по ликвидации загрязнений
- строительство
- торговля оптовая и розничная; ремонт автотранспортных средств и мотоциклов
- транспортирование и хранение
- деятельность в области информации и связи
- деятельность финансовая и страховая
- деятельность профессиональная, научная и техническая
- деятельность административная и сопутствующие дополнительные услуги
- государственное управление и обеспечение военной безопасности; социальное обеспечение
- образование
- деятельность в области здравоохранения и социальных услуг
- деятельность в области культуры, спорта, организации досуга и развлечений

Удельный вес в общем объеме инвестиций, в % к итогу





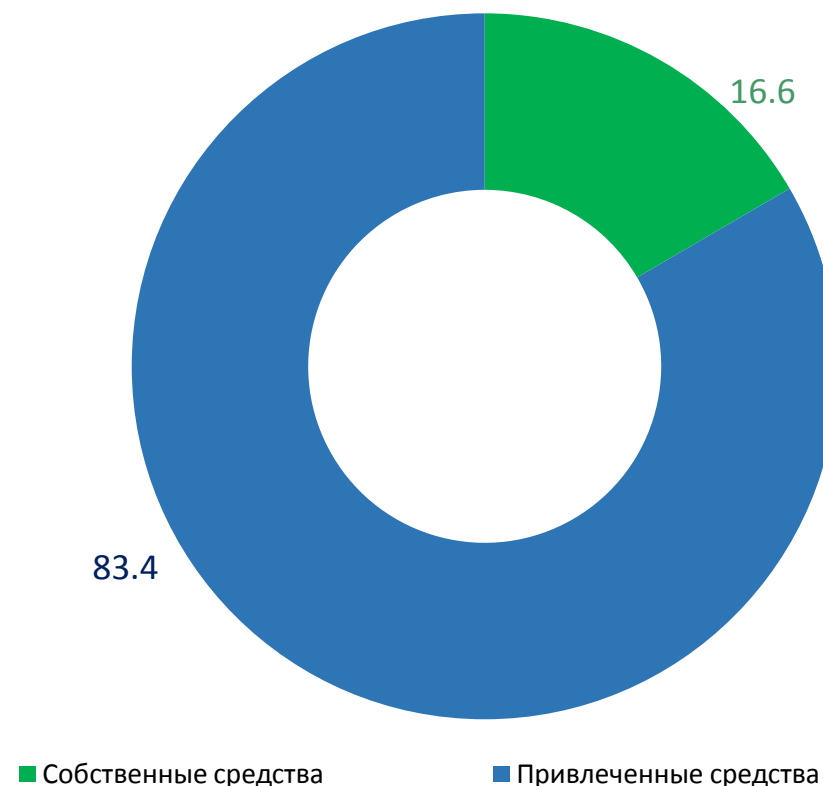
СТРУКТУРА ИНВЕСТИЦИЙ В ОСНОВНОЙ КАПИТАЛ ПО ИСТОЧНИКАМ ФИНАНСИРОВАНИЯ ПО КРУПНЫМ И СРЕДНИМ ОРГАНИЗАЦИЯМ

Всего по республике **29 986,5** млн руб.

Собственные средства **4 979,4** млн руб.

Привлеченные средства **25 007,1** млн руб.

Удельный вес в общем объеме инвестиций,
в % к итогу





СТРУКТУРА ПРИВЛЕЧЕННЫХ ИСЧТОЧНИКОВ ФИНАНСИРОВАНИЯ

ПО КРУПНЫМ И СРЕДНИМ ОРГАНИЗАЦИЯМ

Привлеченные средства **25 007,1** млн руб.

в том числе:

бюджетные средства **20 387,4** млн руб.

средства внебюджетных фондов **95,5** млн руб.

прочие **837,6** млн руб.

Удельный вес в общем объеме инвестиций,
в % к итогу

